

Activation et enregistrement d'Ultranalysis Suite

Contenu :

[Numéro de série](#)

[Code Machine](#)

[Enregistrement d'Ultranalysis Suite](#)

Activation d'Ultranalysis Suite

Numéro de série

Le numéro de série de votre logiciel est généré par SDT International ou votre représentant local. Il vous a été transmis par e-mail :

Dear.

A serial number has been generated:

Company: My Company

Customer: John Mouser

Serial number: 123456789

License Type: Update

Support: 6 months setup support (free)

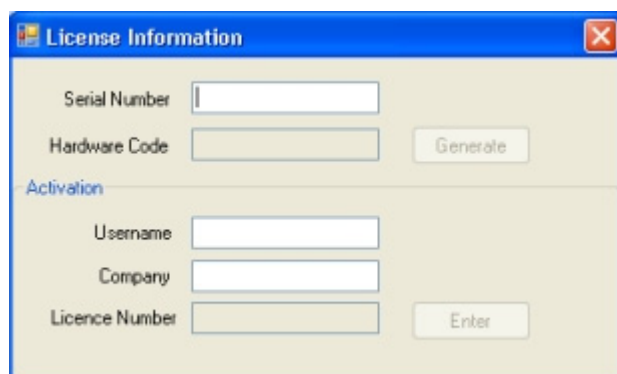
Due date: January 13, 2011

Goto www.sdt.be/license/OpenOffice/Activation.php to apply for your license number.

E-mail type d'attribution de numéro de série

Lors du premier lancement d'Ultranalysis Suite, la fenêtre ci-dessous s'ouvre automatiquement.

Si vous utilisez le logiciel en version de démonstration, sélectionner le Menu "**Help / Licence Setup**".

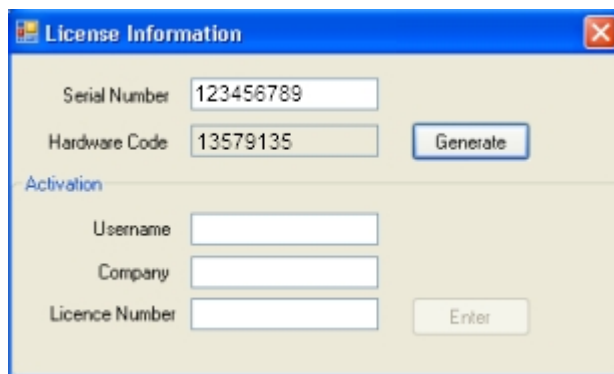


The image shows a window titled "License Information" with a close button in the top right corner. The window is divided into two sections. The top section has a "Serial Number" input field, a "Hardware Code" input field, and a "Generate" button. The bottom section, titled "Activation", has a "Username" input field, a "Company" input field, a "Licence Number" input field, and an "Enter" button.

Entrer votre numéro de série dans le champ correspondant.

Code machine

Générer votre code machine en cliquant sur le bouton "**Generate**":



License Information

Serial Number: 123456789

Hardware Code: 13579135 [Generate]

Activation

Username: []

Company: []

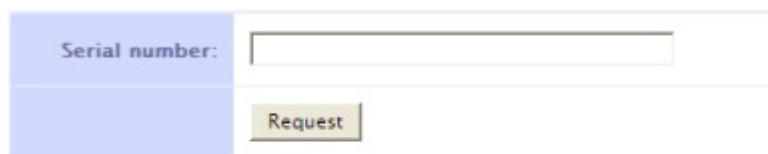
Licence Number: [] [Enter]

Le code machine a été généré

Enregistrement d'Ultranalysis Suite

Merci de vous rendre sur le site de notre serveur à l'adresse www.sdt.be/license/OpenOffice/Activation.php.

Encoder votre série dans le champ correspondant, puis cliquer sur le bouton "**Request**":



Serial number: []

[Request]

[Retry](#)

Renseigner votre numéro de série sur le serveur dédié SDT

Le serveur vous demande de confirmer vos coordonnées :



This serial number is licensed to:

Company: My Company

Name: John Mouser

Address: Address

State: None

Country: Belgium

I have validated my information:

PC Hardware code: []

[Validate]

[Retry](#)

Si les informations reprises sont correctes, cocher la case "***I have validated my information:***", encoder votre code machine dans le champ correspondant et cliquer sur le bouton "***Validate***". Le système vous envoie par e-mail votre numéro de licence.

Si ces informations sont erronées, merci de contacter votre représentant local ou SDT International.

Dear .

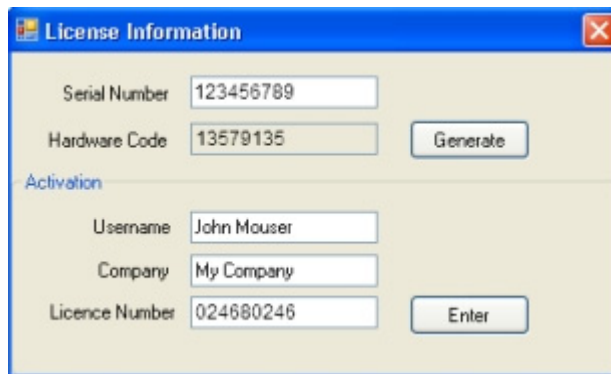
Company: My Company
Customer: John Mouser

Serial number: 123456789
Update license: 024680246

E-mail type d'attribution de numéro de licence

Activation d'Ultranalysis Suite

Revenir dans la fenêtre de licence d'Ultranalysis Suite, encoder votre numéro de licence dans le champ correspondant. Vous pouvez également renseigner le nom de l'utilisateur et de votre société. Enfin cliquer sur "***Enter***" :



The screenshot shows a window titled "License Information" with a close button (X) in the top right corner. The window contains the following fields and buttons:

- Serial Number: 123456789
- Hardware Code: 13579135, with a "Generate" button to its right.
- Activation section (indicated by a blue header):
 - Username: John Mouser
 - Company: My Company
 - Licence Number: 024680246, with an "Enter" button to its right.

Encoder le numéro de licence, votre nom et celui de votre société

Ultranalysis Suite confirme que votre activation est terminée avec succès :

